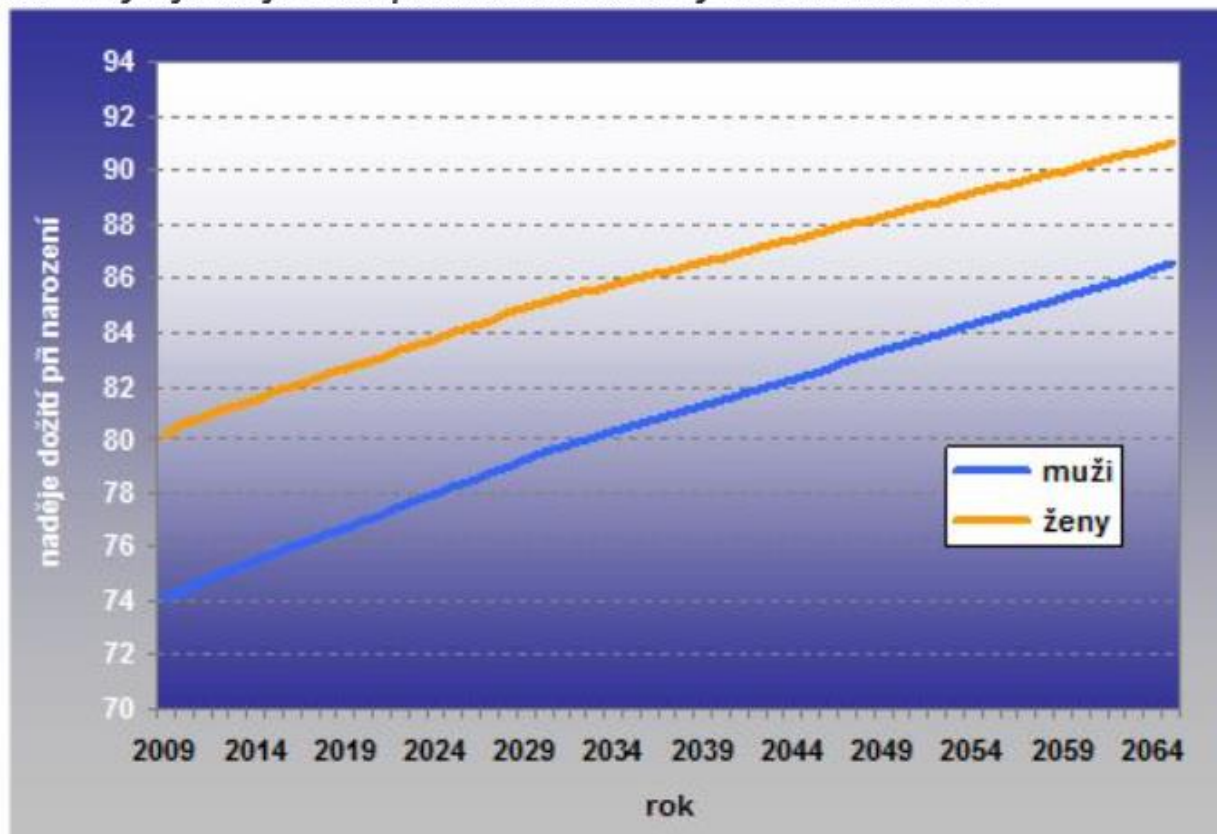


# Aktuální stav trhu doživotních anuit

Odborná komise pro DR, 6. 10. 2015

## Vývoj naděje dožití

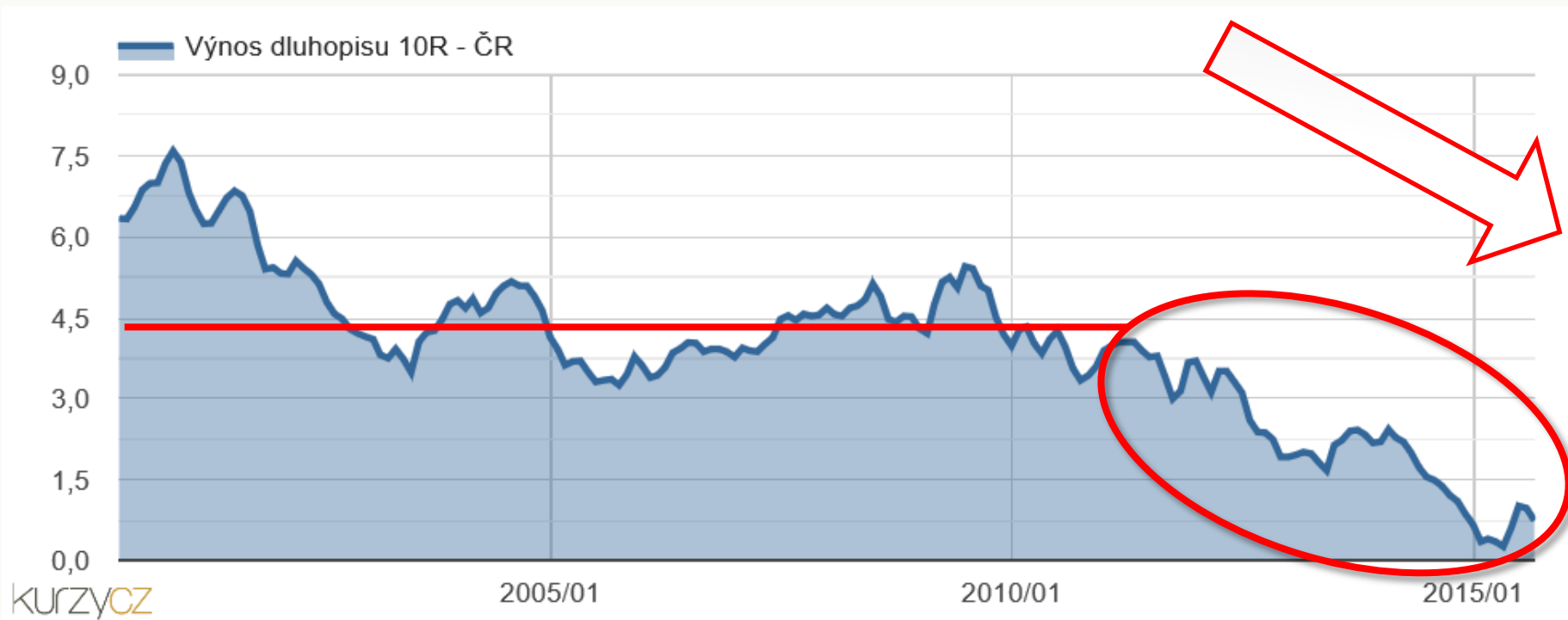
Graf 4: Vývoj naděje dožití při narození mezi lety 2009 až 2065 v ČR




Zdroj: ČSÚ

## Výnos 10letého státního dluhopisu

Graf hodnot



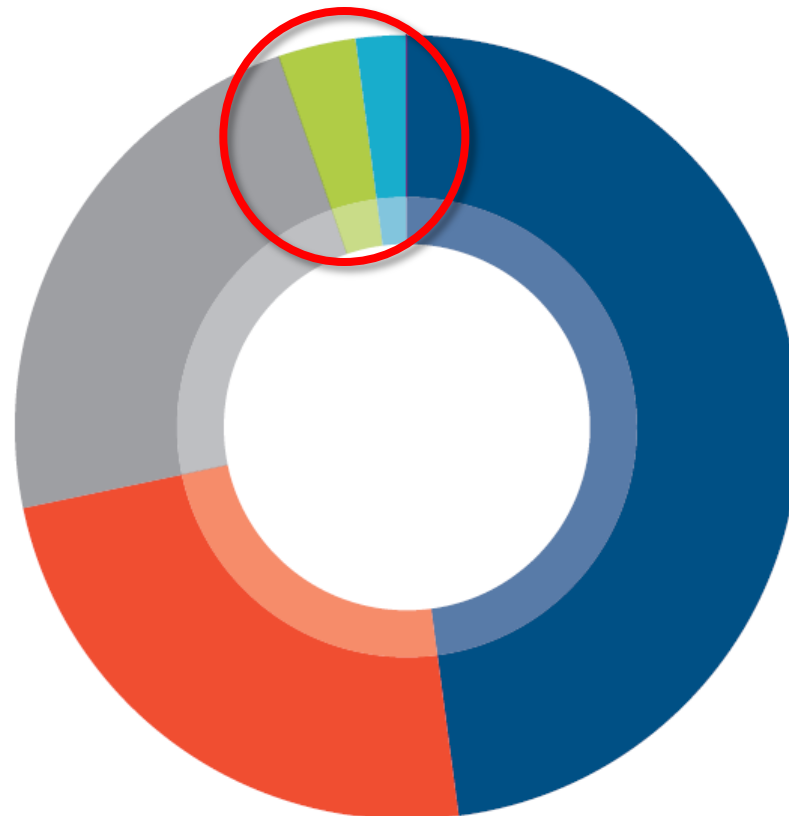
## Vývoj anuitního trhu - ČAP



### E.4 Důchodové pojištění | Pension insurance

Řádek Line	Ukazatel Indicator	Jedn. Units	2014	2013	2012
1	Předepsané pojistné dle metodiky ČAP   Premiums written according to ČAP Methodology	tis. Kč   CZK ths	1 457 256	1 607 691	1 685 664
2	z toho: jednorázově placené   of which: single premium	tis. Kč   CZK ths	5 369	18 623	13 835
3	Vyplacené pojistné plnění   Claims paid	tis. Kč   CZK ths	1 840 841	1 985 606	2 232 165
4	Kmenové pojistné z daného pojištění ze smluv platných k 31. 12.   Portfolio premiums under policies in effect as at 31 December	tis. Kč   CZK ths	1 282 818	1 445 541	1 607 904
5	Kmeny – počet pojistných smluv s daným pojištěním k 31. 12.   Portfolio – number of policies as at 31 December	ks   pc	213 142	238 789	269 910
6	z toho: běžně placené smlouvy   of which: current premiums	ks   pc	208 342	233 360	263 771
7	Počet vyřízených pojistných událostí   Claims settled	ks   pc	23 966	29 967	37 580
8	Počet nevyřízených pojistných událostí   Claims outstanding	ks   pc	1 628	1 410	1 715

## Podíl důchodového pojištění



**47,9 %** Pojištění spojené s investičním fondem | Unit-linked insurance

**23,8 %** Pojištění pro případ smrti, dožití a obdobné | Insurance on death or death/survival

**23,0 %** Pojištění úrazu nebo nemoci | Sickness or accident insurance

**3,2 %** Pojištění důchodu | Annuity insurance

**2,1 %** Svatební pojištění nebo pojištění prostředků na výživu dětí | Marriage insurance, birth insurance