

MATERIÁL
K DISKUSI v PT1 Důchodové komise
dne 12. 1. 2017
ZDAŇOVÁNÍ DŮCHODŮ V ČR.

ČESKÁ REPUBLIKA,
jako jediná v EU (snad i na světě)
zdaňuje prostředky
poskytované zaměstnanci a zaměstnavateli
z vyplacených HRUBÝCH MEZD
na DŮCHODOVÉ, ZDRAVOTNÍ, NEMOCENSKÉ
POJIŠTĚNÍ
A
PŘÍSPĚVKY NA ZAMĚSTNANOST.

ZDANĚNÍ ZDROJŮ
NA DŮCHODY, ZDRAVOTNÍ, NEMOCENSKÉ, POJIŠTĚNÍ, atd.
bylo zavedeno v ČR od 1. 1. 2008
v SUPEERHRUBÉ MZDĚ.

Česká republika,
tak zdaňuje ZDROJE na důchodové pojištění, zdravotní pojištění,
PLACENÉ zaměstnancem (cca 11 % z HM *1))
15 % Rovnou daní z příjmu fyzických osob

a

zdaňuje ZDROJE na důchodové pojištění, zdravotní pojištění,
nemocenské pojištění a příspěvky na zaměstnanost
PLACENÉ zaměstnavatelem (cca 34 % z HM *1))
15 % Rovnou daní z příjmu fyzických osob.

***1) HM = Hrubá mzda, *2) SHM = Superhrubá mzda**

Zdroj dat :

STATISTICKÁ ROČENKA ČESKÉ REPUBLIKY 2015, 2016 Český statistický úřad 2015, 2016

Rovnou daň má Bulharsko 10%, Česká republika 15%, Estonsko 21%, Gruzie 25%, Lotyšsko 25%, Černá hora 15%, Rumunsko 16%, Rusko 13%, **Slovensko 19 %**, Ukrajina 15%.

SUPERHRUBOU MZDU má pouze Česká republika a Slovenská republika : z toho

Slovenská republika má Rovnou daň z příjmu fyzických osob ve výši 19%, kterou nezdaňuje celou SUPERHRUBOU MZDU (SHM), tj. $SHM = 1,34 * HM$. Slovenská republika zdaňuje Rovnou daní z příjmu 19 % pouze Hrubou mzdu, tj. zdaňuje 19 % součet Čisté mzdy a důchodového a zdravotního pojištění zaměstnance.

Slovenská republika nezdaňuje důchodové, zdravotní, nemocenské pojištění a příspěvek na zaměstnanost hrazené ZAMĚSTNAVATELEM.

Česká republika má Rovnou daň z příjmu fyzických osob ve výši 15%, kterou zdaňuje celou SUPERHRUBOU MZDU, tj. zdaňuje 15 % součtu = Čisté mzdy a důchodového a zdravotního pojištění ZAMĚSTNANCE a zdaňuje 15% součtu = důchodového, zdravotního, nemocenského pojištění, příspěvku na zaměstnanost, placeného ZAMĚSTNAVATELEM (34 % z HM).

ZDAŇOVÁNÍ příspěvků zaměstnanců a zaměstnavatelů na DŮCHODOVÉ POJIŠTĚNÍ v ČR od roku 2008 do 2016										
Současně s DŮCHODOVÝM POJIŠTĚNÍM jsou zdaňovány příspěvky na zdravotní, nemocenské pojištění a příspěvky na zaměstnanost										
v MLD. KČ										
Položky	2007	2008	2009	2010	2011	2012	2013	2014	2015 odhad	2016 odhad
ZADANĚNO 15% (SOCIÁLNÍ, ZDRAVOTNÍ, NEMOCENSKÉ a Příspěvek na zaměstnanost) zaměstnance a zaměstnavatele	nezdaněno	78,87	74,70	76,96	78,83	80,30	81,24	83,86	88,83	88,83
CELKEM NÁBALEM Od roku 2008 do 2015		78,87	153,57	230,53	309,36	389,66	470,90	554,76	643,59	732,42

Z výše uvedené tabulky vyplývá,
že v ČR zdanění DŮCHODŮ,

ZDRAVOTNÍHO, NEMOCENSKÉHO POJIŠTĚNÍ

a příspěvků na zaměstnanost od roku 2008,

přináší do ROZPOČTU ČR ROČNĚ v průměru cca 80 mld. Kč,

za 9 let od roku 2008 do 2016, nábaelem cca 700 mld. Kč.

Tyto DANĚ z DŮCHODŮ a dalšího pojištění kompenzují od roku

2008 výpadek Progresivního zdanění Fyzických osob s příjmy

nad 300 000 Kč s daní od 25% do 32% (od 2008 jen 15%).

Otázka : Není to také důvod krize

DŮCHODOVÉHO A ZDRAVOTNÍHO SYSTÉMU ČR ?

ZDAŇOVÁNÍ příspěvků zaměstnanců a zaměstnavatelů na DŮCHODOVÉ POJIŠTĚNÍ v ČR od roku 2008 do 2016										
Současně s DŮCHODOVÝM POJIŠTĚNÍM jsou zdaňovány příspěvky na zdravotní, nemocenské pojištění a příspěvky na zaměstnanost										
POUŽITÝ TABULKY ČSÚ "MZDY A PLATY A SOCIÁLNÍ PŘÍSPĚVKY zaměstnavatelů za období 2007 až 2015"										
(ČSÚ Statistické ročenky tab. 5-7. Důchodové komponenty HDP)										
v MLD. Kč										
Položky	2007	2008	2009	2010	2011	2012	2013	2014	2015 odhad	2016 odhad
1 MZDY A PLATY	1 144,98	1 244,55	1 200,00	1 208,99	1 236,16	1 267,56	1 272,94	1 320,00	1 400,00	1 400,0
1.1. z toho Důchodov a zdravotní pojištění zaměstnance cca 11% z HM	125,95	136,90	132,00	132,99	135,98	139,43	140,02	145,20	154,00	154,00
2 SOCIÁLNÍ PŘÍSPĚVKY zaměstnavatelů cca 34% z HM	371,32	388,91	366,00	380,06	389,58	395,90	401,58	413,87	438,20	438,20
1.1+2 CELKEM SOCIÁLNÍ, ZDRAVOTNÍ, NEMOCENSKÉ a Příspěvek na zaměstnanost	497,27	525,81	498,00	513,05	525,56	535,33	541,60	559,07	592,20	592,2
ZADANĚNO 15% (SOCIÁLNÍ, ZDRAVOTNÍ, NEMOCENSKÉ a Příspěvek na zaměstnanost) zaměstnance a zaměstnavatele	nezdaněno	78,87	74,70	76,96	78,83	80,30	81,24	83,86	88,83	88,83
CELKEM NÁBALEM Od roku 2008 do 2015	78,87	78,87	153,57	230,53	309,36	389,66	470,90	554,76	643,59	732,42

ZDAŇOVÁNÍ SUPERHRUBÉ MZDY Rovnou daní 15% nahradilo SNÍŽENÍ DANÍ Z VYSOKÝCH PŘÍJMŮ v ČR od roku 2008 do 2016

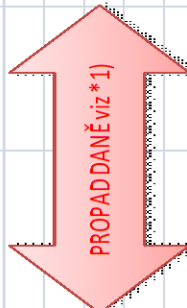
15 % Daně z příspěvků na důchodové, zdravotní, nemocenské pojištění a příspěvku na zaměstnanost nahradilo pokles DANĚ Z VYSOKÝCH PŘÍJMU FYZICKÝCH OSOB

POUŽITÝ TABULKY ČÍSLO "MZDY A PLATY A SOCIÁLNÍ PŘÍSPĚVKY zaměstnavatelů za období 2007 až 2015"

(ČSÚ Statistické ročenky tab. 5-7. Důchodové komponenty HDP)

Položky	2007	2008	2009	2010	2011	2012	2013	2014	2015 odhad	2016 odhad
1 MZDY A PLATY	1 144,98	1 244,55	1 200,00	1 208,99	1 236,16	1 267,56	1 272,94	1 320,00	1 400,00	1 400,0
2 SOCIÁLNÍ PŘÍSPĚVKY zaměstnavatelů	371,32	388,91	366,00	380,06	389,58	395,90	401,58	413,87	438,20	438,20
cca 34% z HM										
1+2 CELKEM NÁHRADY ZAMĚSTNANCŮM	1 516,30	1 633,46	1 566,00	1 589,05	1 625,74	1 663,46	1 674,52	1 733,87	1 838,20	1 838,20

Položky	Rovná daň	Rovná daň	Rovná daň	Rovná daň	Rovná daň	Rovná daň	Rovná daň	Rovná daň	Rovná daň	Rovná daň
Viz Tabulka Daní FO pro 2007	102,10	94,90	85,60	87,50	90,60	92,50	94,50	98,20	15%	15%
DANĚ z příjmu Fyzických osob									15%	15%



*1) Propad výběru daně z vyšších MEZD NAD 331 200 Kč byl nahrazen ZDANĚNÍM příspěvků ZAMĚSTNANCŮ A ZAMĚSTNAVATELŮ na DŮCHODOVÝ, ZDRAVOTNÍ, NEMOCENSKÉ POJIŠTĚNÍ a zdanění Příspěvku na zaměstnanost

Daňové přiznání Fyzických osob v roce 2007			
Základ daně	Daň	Procento +	Nad ZÁKLAD
-	121 200	12%	
121 200	14 544	19%	121 200
218 400	33 012	25%	218 400
331 200	61 212	32%	331 200

OD ROKU 2008 bylo zavedeno

ZDANĚNÍ SUPERHRUBÉ MZDY V ČR Rovnou daní 15 %.

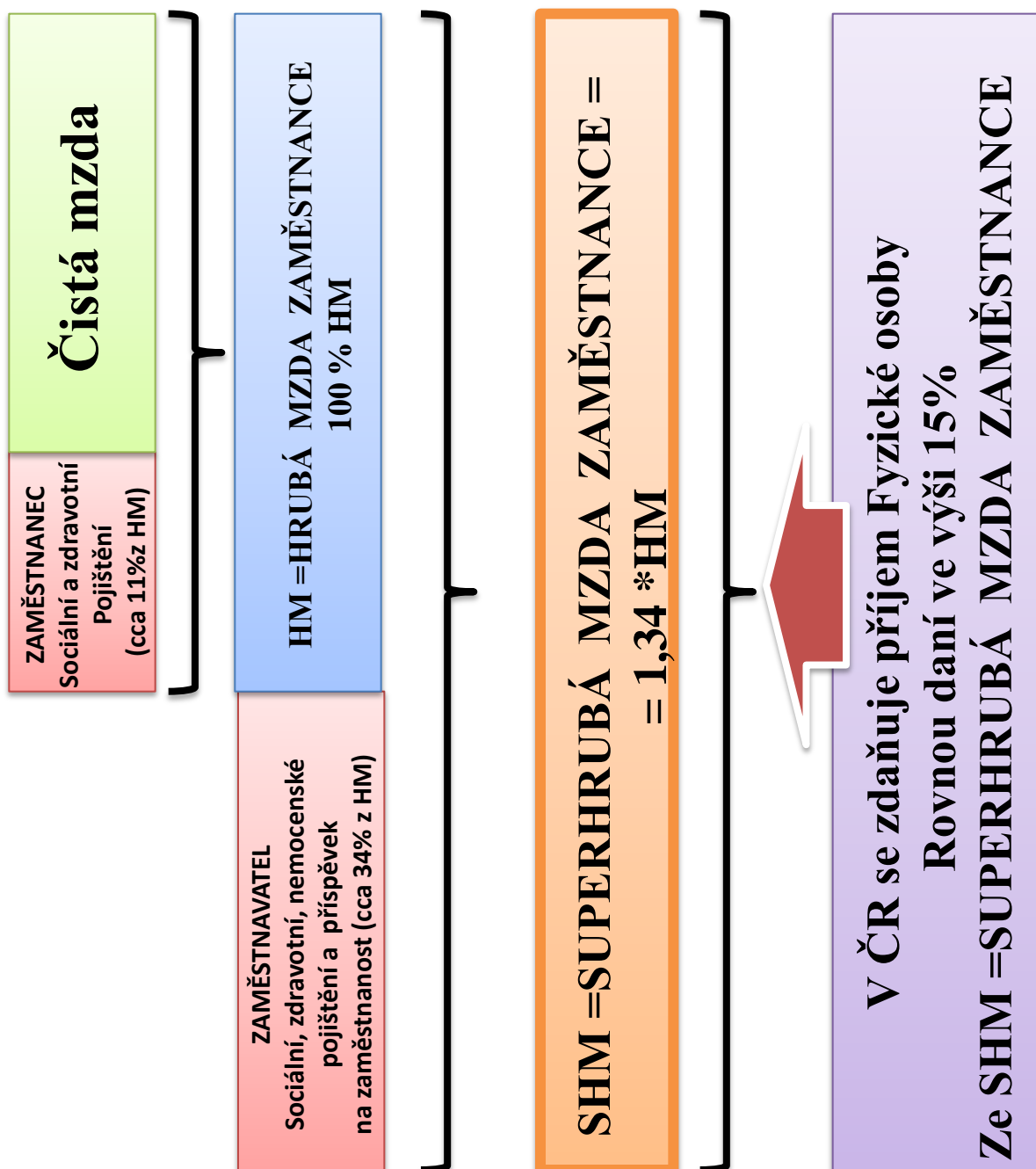
Původní základ Daně z příjmu Fyzických osob z ČISTÉ MZDY
byl zvýšen o cca 45 %,

tj. o Důchodové a zdravotní pojištění cca 11% z HM zaměstnance

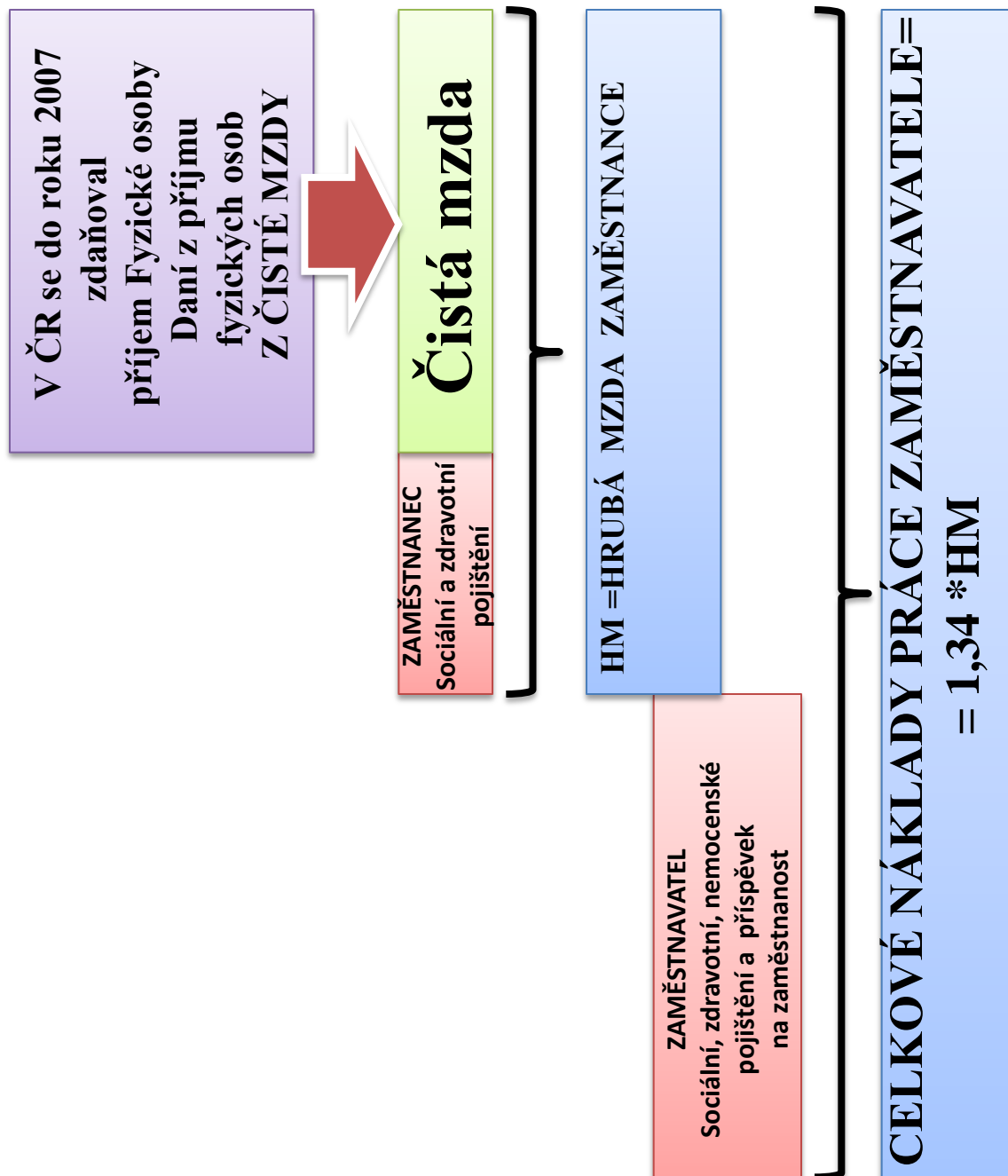
a

o Důchodové, zdravotní, nemocenské pojištění

a příspěvek na zaměstnanost, tj. cca 34 % z HM placené zaměstnavatelem.



PŮVODNÍ ZDANĚNÍ HRUBÉ MZDY V ČR DO ROKU 2007 (včetně)



Výpočet daně z příjmu FO byl do roku 2007 (včetně)
proveden z ČISTÉ MZDY

OD ROKU 2008 bylo zavedeno

ZDANĚNÍ SUPERHRUBÉ MZDY V ČR Rovnou daní 15 %.

Původní základ Daně z příjmu Fyzických osob z ČISTÉ MZDY
byl zvýšen o cca 45 %,

tj. o Důchodové a zdravotní pojištění cca 11% z HM zaměstnance

a

o Důchodové, zdravotní, nemocenské pojištění

a příspěvek na zaměstnanost, tj. cca 34 % z HM placené zaměstnavatelem.

