

# KOMENTÁŘ

## ASOCIACE PENZIJNÍCH SPOLEČNOSTÍ (APS)

1

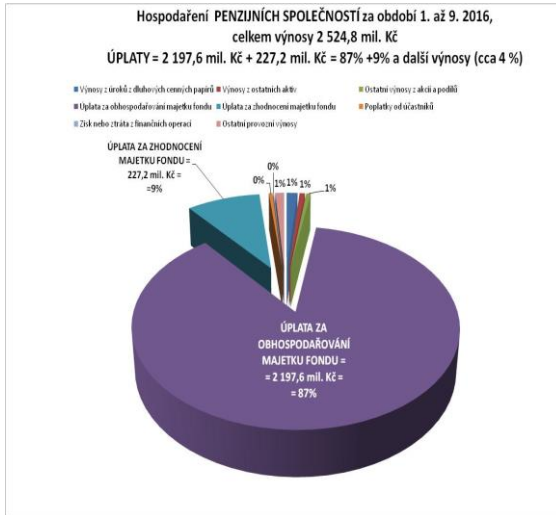
### k Hospodaření fondů „Penzijních společností“ za 1. až 9. 2016 a hospodaření "Penzijních společností" za 1. až 9. 2016 (z dat ČNB)

Komentář k

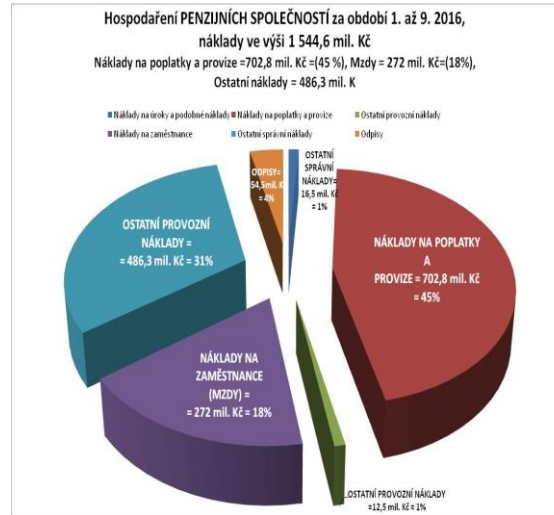
2. GRAF „VÝNOSŮ PENZIJNÍCH SPOLEČNOSTÍ“ 1. až 9. 2016
3. GRAF „VÝDAJŮ A NÁKLADŮ PENZIJNÍCH SPOLEČNOSTÍ“ 1. až 9. 2016
4. GRAF „CELKOVÝCH VÝNOSŮ „FONDŮ“ 1.až 9. 2016
5. GRAF „CELKOVÝCH VÝDAJŮ „FONDŮ“ 1.až 9. 2016

Zdroj dat : Česká národní banka, [www.cnb.cz/dohled a regulace/](http://www.cnb.cz/dohled_a_regulace/)  
souhrnné informace o finančním sektoru/  
základní ukazatele o sektorech finančního trhu/  
penzijní společnosti, fondy penzijních společností.  
Použita data za III. Q. 2016 (staženo 16. 1. 2017)  
Zpracoval : Jára Miroslav

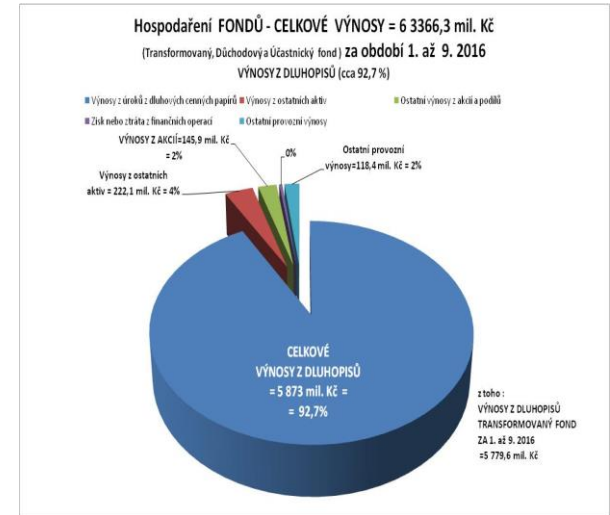
# KOMENTÁŘ APS



Komentář APS – graf na straně č.2  
 Jedinou činností penzijních společností je obhospodařování majetků fondů, čemuž odpovídá i struktura výnosů, kde z této činnosti plyne 96% výnosů.

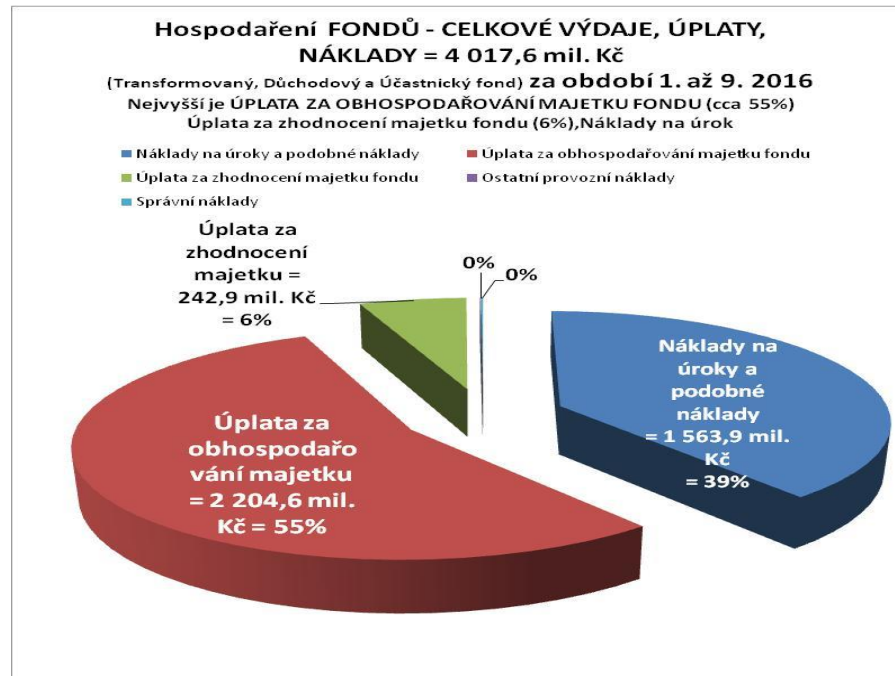


Komentář APS – graf na straně č. 3  
 Struktura nákladů odpovídá provozované činnosti, kdy penzijní společnosti administrují přes 4 miliony penzijních účtů, měsíčně zpracovávají milióny transakcí a obhospodařují svěřený majetek. Více než 400 mil. Kč v položce nákladů a provizí uhradili penzijní společnosti za bankovní a finanční služby (poplatky bankám, správcům portfolia, depozitářům), které jsou spojeny s investováním majetku fondů. Zbývající část, cca 300 mil. Kč tvoří výdaje na finanční zprostředkovatele, kteří zajišťují pro penzijní společnosti proces sjednání nové smlouvy.



Komentář APS – graf na straně č. 4  
 Struktura výnosů fondů odpovídá struktuře jejich aktiv

# KOMENTÁŘ APS



Komentář APS – graf na straně č. 5

Náklady na úroky a podobné náklady představují především náklady na nakoupené AUV u dluhopisů, oddělené účtování těchto nákladů je dáno zákonem o účetnictví. Věcně ale tyto náklady souvisí s výnosy z úroků a podobných výnosů, které dosáhly 6,1 mld. Kč a čistá výše úrokových výnosů by tedy byla 4,5 mld. Kč (6,1 mld – 1,6 mld). Podobně (tj. společně s dalšími výnosy) je nutné posuzovat i na dalších slidech uvedenou ztrátu z finančních operací, která může vznikat čistě technicky při zachycení operací s dluhopisy fondu.